

ESTADO DE EJECUCION DEL PRESUPUESTO DE INGRESOS Y GASTOS
 Al mes de Mayo del Ejercicio 2012
 (EN NUEVOS SOLES)

SECTOR :36 TRANSPORTES Y COMUNICACIONES
 PLIEGO :036 MINISTERIO DE TRANSPORTES Y COMUNICACIONES
 EJECUTORA :011 FONDO DE INVERSION EN TELECOMUNICACIONES - FITEL [001260]

EP-1

| RECURSOS PÚBLICOS | EJECUCIÓN INGRESOS | GASTOS PÚBLICOS | EJECUCIÓN GASTOS |
|--|-----------------------|---|---------------------|
| 2 RECURSOS DIRECTAMENTE RECAUDADOS | | 2 RECURSOS DIRECTAMENTE RECAUDADOS | |
| 09 RECURSOS DIRECTAMENTE RECAUDADOS | 707,924,041.62 | 09 RECURSOS DIRECTAMENTE RECAUDADOS | 8,075,832.17 |
| INGRESOS CORRIENTES | 51,686,232.45 | GASTOS CORRIENTES | 2,710,758.39 |
| 1.1 IMPUESTOS Y CONTRIBUCIONES OBLIGATORIAS | 38,013,382.20 | 2.3 BIENES Y SERVICIOS | 2,643,966.93 |
| 1.3 VENTA DE BIENES Y SERVICIOS Y DERECHOS ADMINISTRATIVOS | 843.14 | 2.5 OTROS GASTOS | 66,791.46 |
| 1.5 OTROS INGRESOS | 13,672,007.11 | GASTOS DE CAPITAL | 5,365,073.78 |
| FINANCIAMIENTO | 656,237,809.17 | 2.5 OTROS GASTOS | 4,644,050.68 |
| 1.9 SALDOS DE BALANCE | 656,237,809.17 | 2.6 ADQUISICION DE ACTIVOS NO FINANCIEROS | 721,023.10 |
| TOTAL RECURSOS DIRECTAMENTE RECAUDADOS | 707,924,041.62 | TOTAL RECURSOS DIRECTAMENTE RECAUDADOS | 8,075,832.17 |
| TOTAL GENERAL | 707,924,041.62 | TOTAL GENERAL | 8,075,832.17 |

Los Ingresos y Gastos por Fuentes de Financiamiento se adecuarán a las disposiciones vigentes para el periodo.

** De Fondos Públicos
 ** Bonos Soberanos

CONTADOR GENERAL

MAT. N°
 CPCC. L. Hernán Vilca Llerena
 Contador General
 NM 05-1468 R 012334 CP AQP
 Fondo de Inversión en Telecomunicaciones

DIRECTOR GENERAL DE ADMINISTRACIÓN

JORGE EDGAR MESIA RIOS
 Coordinador Administrativo (e)
 Fondo de Inversión en Telecomunicaciones

Ing. Luis Montoya Bazalar
 Secretario Técnico
 Fondo de Inversión en Telecomunicaciones
 FITEL

ESTADO DE EJECUCION DEL PRESUPUESTO DE INGRESOS Y GASTOS
 Al mes de Mayo del Ejercicio 2012
 (EN NUEVOS SOLES)

SECTOR :36 TRANSPORTES Y COMUNICACIONES
 PLIEGO :036 MINISTERIO DE TRANSPORTES Y COMUNICACIONES
 EJECUTORA :011 FONDO DE INVERSION EN TELECOMUNICACIONES - FITEL [001260]

ANEXO EP-1

| RECURSOS PÚBLICOS | EJECUCIÓN INGRESOS | GASTOS PÚBLICOS | EJECUCIÓN GASTOS |
|--|-----------------------|--|---------------------|
| 2 RECURSOS DIRECTAMENTE RECAUDADOS | | 2 RECURSOS DIRECTAMENTE RECAUDADOS | |
| 09 RECURSOS DIRECTAMENTE RECAUDADOS | 707,924,041.62 | 09 RECURSOS DIRECTAMENTE RECAUDADOS | 8,075,832.17 |
| INGRESOS CORRIENTES | 51,686,232.45 | GASTOS CORRIENTES | 2,710,758.39 |
| 1.1 IMPUESTOS Y CONTRIBUCIONES OBLIGATORIAS | 38,013,382.20 | 2.3 BIENES Y SERVICIOS | 2,643,966.93 |
| 1.1.5 3.1 99 OTRAS MULTAS | 65,518.00 | 2.3.1 1.1 1 ALIMENTOS Y BEBIDAS PARA CONSUMO HUMANO | 2,024.46 |
| 1.1.5 3.2 1 INTERESES POR SANCIONES TRIBUTARIAS | 327,360.86 | 2.3.1 5.1 1 REPUESTOS Y ACCESORIOS | 20,693.99 |
| 1.1.6 1.2 2 APORTES DE OPERADORES DE SERVICIOS | 37,620,503.34 | 2.3.1 5.1 2 PAPELERIA EN GENERAL, UTILES Y MATERIALES DE | 18,730.77 |
| 1.3 VENTA DE BIENES Y SERVICIOS Y DERECHOS ADMINISTRATIVOS | 843.14 | 2.3.1 5.4 1 ELECTRICIDAD, ILUMINACION Y ELECTRONICA | 95.50 |
| 1.3.1 9.1 2 VENTA DE BASES PARA LICITACION PUBLICA, | 172.00 | 2.3.1 6.1 4 DE SEGURIDAD | 3,436.66 |
| 1.3.2 10.1 11 ACCESO A LA INFORMACION PUBLICA | 671.14 | 2.3.1 8.1 1 VACUNAS | 1,517.10 |
| 1.5 OTROS INGRESOS | 13,672,007.11 | 2.3.1 99.1 3 LIBROS, DIARIOS, REVISTAS Y OTROS BIENES IMPRESOS | 730.00 |
| 1.5.1 1.1 1 INTERESES POR DEPOSITOS DISTINTOS DE RECURSOS | 12,553,742.32 | 2.3.1 99.1 99 OTROS BIENES | 489.24 |
| 1.5.2 1.6 99 OTRAS MULTAS | 704,450.00 | 2.3.2 1.2 1 PASAJES Y GASTOS DE TRANSPORTE | 249,726.22 |
| 1.5.2 2.1 2 INTERESES POR SANCIONES | 53,563.51 | 2.3.2 1.2 2 VIATICOS Y ASIGNACIONES POR COMISION DE SERVICIO | 130,533.74 |
| 1.5.2 2.1 99 OTRAS SANCIONES | 268,236.70 | 2.3.2 1.2 99 OTROS GASTOS | 33,000.48 |
| 1.5.5 1.4 1 INDEMNIZACIONES DE SEGUROS | 92,014.58 | 2.3.2 2.3 1 CORREOS Y SERVICIOS DE MENSAJERIA | 8,703.56 |
| FINANCIAMIENTO | 656,237,809.17 | 2.3.2 2.4 2 OTROS SERVICIOS DE PUBLICIDAD Y DIFUSION | 3,324.40 |
| 1.9 SALDOS DE BALANCE | 656,237,809.17 | 2.3.2 3.1 1 SERVICIOS DE LIMPIEZA E HIGIENE | 880.00 |
| 1.9.1 1.1 1 SALDOS DE BALANCE | 656,237,809.17 | 2.3.2 4.1 1 DE EDIFICACIONES, OFICINAS Y ESTRUCTURAS | 21,250.00 |
| | | 2.3.2 4.1 4 DE MOBILIARIO Y SIMILARES | 1,032.50 |
| | | 2.3.2 4.1 99 DE OTROS BIENES Y ACTIVOS | 2,798.40 |
| | | 2.3.2 5.1 4 DE MAQUINARIAS Y EQUIPOS | 3,036.92 |
| | | 2.3.2 6.1 2 GASTOS NOTARIALES | 2,926.00 |
| | | 2.3.2 6.2 1 CARGOS BANCARIOS | 3,156.31 |
| | | 2.3.2 6.2 99 OTROS SERVICIOS FINANCIEROS | 11.00 |
| | | 2.3.2 6.3 1 SEGURO DE VIDA | 538.08 |
| | | 2.3.2 6.3 99 OTROS SEGUROS DE BIENES MUEBLES E INMUEBLES | 68,542.70 |
| | | 2.3.2 7.1 1 CONSULTORIAS | 615,313.49 |
| | | 2.3.2 7.1 3 AUDITORIAS | 64,600.00 |
| | | 2.3.2 7.1 99 OTROS SERVICIOS SIMILARES | 5,900.00 |
| | | 2.3.2 7.2 99 OTROS SERVICIOS SIMILARES | 132,000.00 |
| | | 2.3.2 7.3 1 REALIZADO POR PERSONAS JURIDICAS | 840.00 |
| | | 2.3.2 7.5 1 ESTIPENDIO POR SECIGRA | 3,570.00 |
| | | 2.3.2 7.5 2 PROPINAS PARA PRACTICANTES | 7,740.00 |





ESTADO DE EJECUCION DEL PRESUPUESTO DE INGRESOS Y GASTOS
 Al mes de Mayo del Ejercicio 2012
 (EN NUEVOS SOLES)


SECTOR :36 TRANSPORTES Y COMUNICACIONES
 PLIEGO :036 MINISTERIO DE TRANSPORTES Y COMUNICACIONES
 EJECUTORA :011 FONDO DE INVERSION EN TELECOMUNICACIONES - FITEL [001260]

ANEXO EP-1

| RECURSOS PÚBLICOS | EJECUCIÓN INGRESOS | GASTOS PÚBLICOS | EJECUCIÓN GASTOS |
|---|-----------------------|---|---------------------|
| | | 2.3.2 7.9 99 OTROS RELACIONADOS A ORGANIZACION DE EVENTOS | 13,218.70 |
| | | 2.3.2 7.11 99 SERVICIOS DIVERSOS | 18,611.05 |
| | | 2.3.2 8.1 1 CONTRATO ADMINISTRATIVO DE SERVICIOS | 1,180,677.66 |
| | | 2.3.2 8.1 2 CONTRIBUCIONES A ESSALUD DE C.A.S. | 24,318.00 |
| | | 2.5 OTROS GASTOS | 66,791.46 |
| | | 2.5.2 1.1 99 A OTRAS ORGANIZACIONES | 66,791.46 |
| | | GASTOS DE CAPITAL | 5,365,073.78 |
| | | 2.5 OTROS GASTOS | 4,644,050.68 |
| | | 2.5.2 2.1 99 A OTRAS ORGANIZACIONES | 4,644,050.68 |
| | | 2.6 ADQUISICION DE ACTIVOS NO FINANCIEROS | 721,023.10 |
| | | 2.6.3 2.1 2 MOBILIARIO | 12,629.80 |
| | | 2.6.3 2.3 1 EQUIPOS COMPUTACIONALES Y PERIFERICOS | 10,760.00 |
| | | 2.6.3 2.3 2 EQUIPOS DE COMUNICACIONES PARA REDES | 346.00 |
| | | 2.6.3 2.3 3 EQUIPOS DE TELECOMUNICACIONES | 122,159.48 |
| | | 2.6.3 2.9 2 ASEO, LIMPIEZA Y COCINA | 169.00 |
| | | 2.6.6 1.3 2 SOFTWARES | 15,600.00 |
| | | 2.6.8 1.4 3 GASTO POR LA CONTRATACION DE SERVICIOS | 559,358.82 |
| TOTAL RECURSOS DIRECTAMENTE RECAUDADOS | 707,924,041.62 | TOTAL RECURSOS DIRECTAMENTE RECAUDADOS | 8,075,832.17 |
| TOTAL GENERAL | 707,924,041.62 | TOTAL GENERAL | 8,075,832.17 |


CONTADOR GENERAL
 MAT. N°
 CPCC. L. Hernán Vilca Llerena
 Contador General
 NM 05-1468 R 012334 CP AQP
 Fondo de Inversión en Telecomunicaciones


 Ing. Luis Morales Bazalar
 Secretario Técnico
 Fondo de Inversión en Telecomunicaciones
 FITEL


DIRECTOR GENERAL DE ADMINISTRACIÓN
 JORGE EDGAR MESA RIOS
 Coordinador Administrativo (e)
 Fondo de Inversión en Telecomunicaciones

