

ESTADO DE EJECUCION DEL PRESUPUESTO DE INGRESOS Y GASTOS
 Al mes de Octubre del Ejercicio 2012
 (EN NUEVOS SOLES)

EP-1

SECTOR :36 TRANSPORTES Y COMUNICACIONES
 PLIEGO :036 MINISTERIO DE TRANSPORTES Y COMUNICACIONES
 EJECUTORA :011 FONDO DE INVERSION EN TELECOMUNICACIONES - FITEL [001260]

RECURSOS PÚBLICOS	EJECUCIÓN INGRESOS	GASTOS PÚBLICOS	EJECUCIÓN GASTOS
2 RECURSOS DIRECTAMENTE RECAUDADOS		2 RECURSOS DIRECTAMENTE RECAUDADOS	
09 RECURSOS DIRECTAMENTE RECAUDADOS	779,811,059.58	09 RECURSOS DIRECTAMENTE RECAUDADOS	53,148,158.90
INGRESOS CORRIENTES	123,325,379.12	GASTOS CORRIENTES	5,519,153.84
1.1 IMPUESTOS Y CONTRIBUCIONES OBLIGATORIAS	75,350,911.01	2.3 BIENES Y SERVICIOS	5,452,362.38
1.3 VENTA DE BIENES Y SERVICIOS Y DERECHOS ADMINISTRATIVOS	1,562.56	2.5 OTROS GASTOS	66,791.46
1.5 OTROS INGRESOS	47,972,905.55	GASTOS DE CAPITAL	47,629,005.06
FINANCIAMIENTO	656,485,680.46	2.5 OTROS GASTOS	44,893,603.26
1.9 SALDOS DE BALANCE	656,485,680.46	2.6 ADQUISICION DE ACTIVOS NO FINANCIEROS	2,735,401.80
TOTAL RECURSOS DIRECTAMENTE RECAUDADOS	779,811,059.58	TOTAL RECURSOS DIRECTAMENTE RECAUDADOS	53,148,158.90
TOTAL GENERAL	779,811,059.58	TOTAL GENERAL	53,148,158.90

Los Ingresos y Gastos por Fuentes de Financiamiento se adecuarán a las disposiciones vigentes para el periodo.

** De Fondos Públicos
 ** Bonos Soberanos

CONTADOR GENERAL
 MAT. N°
 CPCC. L. Hernán Vilca Llerena
 Contador General
 NM 05-1468 R 012334 CP AQP
 Fondo de Inversión en Telecomunicaciones

[Firma]
 DIRECTOR GENERAL
 DE ADMINISTRACIÓN

 JORGE EDGAR MESIA RIOS
 Coordinador Administrativo (e)
 Fondo de Inversión en Telecomunicaciones


[Firma]
 Ing. Luis Montes Bazalar
 Secretario Técnico
 Fondo de Inversión en Telecomunicaciones
 FITEL

ESTADO DE EJECUCION DEL PRESUPUESTO DE INGRESOS Y GASTOS
 Al mes de Octubre del Ejercicio 2012
 (EN NUEVOS SOLES)

SECTOR : 36 TRANSPORTES Y COMUNICACIONES
 PLIEGO : 036 MINISTERIO DE TRANSPORTES Y COMUNICACIONES
 EJECUTORA : 011 FONDO DE INVERSION EN TELECOMUNICACIONES - FITEL [001260]

ANEXO EP-1

RECURSOS PÚBLICOS	EJECUCIÓN INGRESOS	GASTOS PÚBLICOS	EJECUCIÓN GASTOS
2 RECURSOS DIRECTAMENTE RECAUDADOS		2 RECURSOS DIRECTAMENTE RECAUDADOS	
09 RECURSOS DIRECTAMENTE RECAUDADOS	779,811,059.58	09 RECURSOS DIRECTAMENTE RECAUDADOS	53,148,158.90
INGRESOS CORRIENTES	123,325,379.12	GASTOS CORRIENTES	5,519,153.84
1.1 IMPUESTOS Y CONTRIBUCIONES OBLIGATORIAS	75,350,911.01	2.3 BIENES Y SERVICIOS	5,452,362.38
1.1.5.3.1.99 OTRAS MULTAS	202,933.96	2.3.1.1.1 ALIMENTOS Y BEBIDAS PARA CONSUMO HUMANO	2,416.69
1.1.5.3.2.1 INTERESES POR SANCIONES TRIBUTARIAS	517,900.37	2.3.1.2.1 VESTUARIO, ACCESORIOS Y PRENDAS DIVERSAS	9,155.86
1.1.6.1.2.2 APORTES DE OPERADORES DE SERVICIOS	74,630,076.68	2.3.1.5.1.1 REPUESTOS Y ACCESORIOS	32,996.72
1.3 VENTA DE BIENES Y SERVICIOS Y DERECHOS ADMINISTRATIVOS	1,562.56	2.3.1.5.1.2 PAPELERIA EN GENERAL, UTILES Y MATERIALES DE	41,109.59
1.3.1.9.1.2 VENTA DE BASES PARA LICITACION PUBLICA,	458.00	2.3.1.5.3.1 ASEO, LIMPIEZA Y TOCADOR	119.35
1.3.2.10.1.11 ACCESO A LA INFORMACION PUBLICA	1,104.56	2.3.1.5.3.2 DE COCINA, COMEDOR Y CAFETERIA	498.59
1.5 OTROS INGRESOS	47,972,905.55	2.3.1.5.4.1 ELECTRICIDAD, ILUMINACION Y ELECTRONICA	344.00
1.5.1.1.1.1 INTERESES POR DEPOSITOS DISTINTOS DE RECURSOS	27,401,550.24	2.3.1.6.1.4 DE SEGURIDAD	3,436.66
1.5.1.2.2.5 DERECHO POR USO DEL ESPECTRO RADIOELECTRICO -	14,500,000.00	2.3.1.7.1.1 ENSERES	690.00
1.5.2.1.6.99 OTRAS MULTAS	5,552,600.00	2.3.1.8.1.1 VACUNAS	1,517.10
1.5.2.2.1.2 INTERESES POR SANCIONES	60,006.51	2.3.1.9.1.1 LIBROS, TEXTOS Y OTROS MATERIALES IMPRESOS	1,651.10
1.5.2.2.1.99 OTRAS SANCIONES	366,734.22	2.3.1.99.1.3 LIBROS, DIARIOS, REVISTAS Y OTROS BIENES IMPRESOS	1,640.00
1.5.5.1.4.1 INDEMNIZACIONES DE SEGUROS	92,014.58	2.3.1.99.1.99 OTROS BIENES	2,130.96
FINANCIAMIENTO	656,485,680.46	2.3.2.1.1.1 PASAJES Y GASTOS DE TRANSPORTE	2,780.59
1.9 SALDOS DE BALANCE	656,485,680.46	2.3.2.1.1.2 VIATICOS Y ASIGNACIONES POR COMISION DE SERVICIO	2,063.20
1.9.1.1.1.1 SALDOS DE BALANCE	656,485,680.46	2.3.2.1.2.1 PASAJES Y GASTOS DE TRANSPORTE	613,450.41
		2.3.2.1.2.2 VIATICOS Y ASIGNACIONES POR COMISION DE SERVICIO	291,763.45
		2.3.2.1.2.99 OTROS GASTOS	62,087.27
		2.3.2.2.2.3 SERVICIO DE INTERNET	1,635.86
		2.3.2.2.3.1 CORREOS Y SERVICIOS DE MENSAJERIA	22,771.21
		2.3.2.2.4.2 OTROS SERVICIOS DE PUBLICIDAD Y DIFUSION	4,182.32
		2.3.2.3.1.1 SERVICIOS DE LIMPIEZA E HIGIENE	880.00
		2.3.2.4.1.1 DE EDIFICACIONES, OFICINAS Y ESTRUCTURAS	21,250.00
		2.3.2.4.1.4 DE MOBILIARIO Y SIMILARES	1,032.50
		2.3.2.4.1.5 DE MAQUINARIAS Y EQUIPOS	573.48
		2.3.2.4.1.99 DE OTROS BIENES Y ACTIVOS	2,853.40
		2.3.2.5.1.4 DE MAQUINARIAS Y EQUIPOS	4,725.68
		2.3.2.6.1.2 GASTOS NOTARIALES	6,441.00
		2.3.2.6.2.1 CARGOS BANCARIOS	9,812.74
		2.3.2.6.2.99 OTROS SERVICIOS FINANCIEROS	172,977.28



ESTADO DE EJECUCION DEL PRESUPUESTO DE INGRESOS Y GASTOS
 Al mes de Octubre del Ejercicio 2012
 (EN NUEVOS SOLES)

SECTOR :36 TRANSPORTES Y COMUNICACIONES
 PLIEGO :036 MINISTERIO DE TRANSPORTES Y COMUNICACIONES
 EJECUTORA :011 FONDO DE INVERSION EN TELECOMUNICACIONES - FITEL [001260]

ANEXO EP-1

RECURSOS PÚBLICOS	EJECUCIÓN INGRESOS	GASTOS PÚBLICOS	EJECUCIÓN GASTOS
		2.3.2 6.3 1 SEGURO DE VIDA	934.56
		2.3.2 6.3 99 OTROS SEGUROS DE BIENES MUEBLES E INMUEBLES	68,542.70
		2.3.2 7.1 1 CONSULTORIAS	746,313.49
		2.3.2 7.1 3 AUDITORIAS	72,736.00
		2.3.2 7.1 99 OTROS SERVICIOS SIMILARES	5,900.00
		2.3.2 7.2 1 CONSULTORIAS	33,520.00
		2.3.2 7.2 99 OTROS SERVICIOS SIMILARES	681,595.60
		2.3.2 7.3 1 REALIZADO POR PERSONAS JURIDICAS	22,510.00
		2.3.2 7.3 2 REALIZADO POR PERSONAS NATURALES	9,000.00
		2.3.2 7.5 1 ESTIPENDIO POR SECIGRA	9,435.00
		2.3.2 7.5 2 PROPINAS PARA PRACTICANTES	42,420.00
		2.3.2 7.9 99 OTROS RELACIONADOS A ORGANIZACION DE EVENTOS	13,218.70
		2.3.2 7.10 1 SEMINARIOS ,TALLERES Y SIMILARES ORGANIZADOS POR	8,483.00
		2.3.2 7.11 99 SERVICIOS DIVERSOS	37,598.21
		2.3.2 8.1 1 CONTRATO ADMINISTRATIVO DE SERVICIOS	2,334,087.11
		2.3.2 8.1 2 CONTRIBUCIONES A ESSALUD DE C.A.S.	47,081.00
		2.5 OTROS GASTOS	66,791.46
		2.5.2 1.1 99 A OTRAS ORGANIZACIONES	66,791.46
		GASTOS DE CAPITAL	47,629,005.00
		2.5 OTROS GASTOS	44,893,603.26
		2.5.2 2.1 99 A OTRAS ORGANIZACIONES	44,893,603.26
		2.6 ADQUISICION DE ACTIVOS NO FINANCIEROS	2,735,401.80
		2.6.3 2.1 2 MOBILIARIO	45,963.00
		2.6.3 2.3 1 EQUIPOS COMPUTACIONALES Y PERIFERICOS	69,590.00
		2.6.3 2.3 2 EQUIPOS DE COMUNICACIONES PARA REDES	346.00
		2.6.3 2.3 3 EQUIPOS DE TELECOMUNICACIONES	529,651.35
		2.6.3 2.9 2 ASEO, LIMPIEZA Y COCINA	169.00
		2.6.3 2.9 4 ELECTRICIDAD Y ELECTRONICA	730,060.63
		2.6.6 1.3 2 SOFTWARES	19,500.00
		2.6.8 1.4 2 GASTO POR LA COMPRA DE BIENES	119,818.55
		2.6.8 1.4 3 GASTO POR LA CONTRATACION DE SERVICIOS	1,220,303.27
TOTAL RECURSOS DIRECTAMENTE RECAUDADOS	779,811,059.58	TOTAL RECURSOS DIRECTAMENTE RECAUDADOS	53,148,158.90
TOTAL GENERAL	779,811,059.58	TOTAL GENERAL	53,148,158.90





ESTADO DE EJECUCION DEL PRESUPUESTO DE INGRESOS Y GASTOS
Al mes de Octubre del Ejercicio 2012
(EN NUEVOS SOLES)

ANEXO EP-1

SECTOR : 36 TRANSPORTES Y COMUNICACIONES
PLIEGO : 036 MINISTERIO DE TRANSPORTES Y COMUNICACIONES
EJECUTORA : 011 FONDO DE INVERSION EN TELECOMUNICACIONES - FITEL [001260]

RECURSOS PÚBLICOS	EJECUCIÓN INGRESOS	GASTOS PÚBLICOS	EJECUCIÓN GASTOS
-------------------	--------------------	-----------------	------------------


CONTADOR GENERAL
MAT. N^o
CPCC. L. Hernán Vilca Llerena
Contador General
NM 05-1468 R 012334 CP AQP
Fondo de Inversión en Telecomunicaciones


DIRECTOR GENERAL
DE ADMINISTRACIÓN
.....
JORGE EDGAR MESIA RIOS
Coordinador Administrativo (e)
Fondo de Inversión en Telecomunicaciones


.....
Ing. Luis Montes Bazalar
Secretario Técnico
Fondo de Inversión en Telecomunicaciones
FITEL

