

ESTADO DE SITUACIÓN FINANCIERA
Al 31 de Diciembre de 2013 y 2012
(EN NUEVOS SOLES)


EF-1

SECTOR : 36 TRANSPORTES Y COMUNICACIONES
ENTIDAD : 036 MINISTERIO DE TRANSPORTES Y COMUNICACIONES
EJECUTORA : 011 FONDO DE INVERSION EN TELECOMUNICACIONES - FITEL [001260]

ACTIVO		2013	2012
ACTIVO CORRIENTE			
Efectivo y Equivalente de Efectivo	3	450,753,281.89	295,452,308.14
Inversiones Disponibles	4	0.00	0.00
Cuentas por Cobrar (Neto)	5	18,058,999.15	15,219,575.80
Otras Cuentas por Cobrar (Neto)	6	21,823,861.75	39,692,325.50
Existencias (Neto)	7	196,640.57	96,181.20
Gastos Pagados por Anticipado	8	86,332.40	122,761,611.76
Otras Cuentas del Activo	9	19,477,961.99	0.00
TOTAL ACTIVO CORRIENTE		510,397,077.75	473,222,002.40

ACTIVO NO CORRIENTE		2013	2012
Cuentas por Cobrar a Largo Plazo	10	0.00	0.00
Otras Ctas. por Cobrar a Largo Plazo	11	904,672.76	17,679,182.11
Inversiones (Neto)	12	0.00	0.00
Edificios, Estructuras y Act. no Prod. (Neto)	13	0.00	0.00
Vehículos, Maquinarias y Otros (Neto)	14	37,643,414.49	39,405,709.96
Otras Cuentas del Activo (Neto)	15	416,210,793.99	342,978,568.58
TOTAL ACTIVO NO CORRIENTE		454,758,881.24	400,063,460.65
TOTAL ACTIVO		965,155,958.99	873,285,463.05
Cuentas de Orden	31	349,856,914.47	216,838,907.46

PASIVO Y PATRIMONIO		2013	2012
PASIVO CORRIENTE			
Obligaciones Tesoro Público	16	0.00	0.00
Sobregiros Bancarios	17	0.00	0.00
Cuentas por Pagar	18	335,905.18	3,150,404.55
Operaciones de Crédito	19	0.00	0.00
Parte Cte. Deudas a Largo Plazo	20	0.00	0.00
Otras Cuentas del Pasivo	21	37,085,867.37	14,702,071.29
TOTAL PASIVO CORRIENTE		37,421,772.55	17,852,475.84
PASIVO NO CORRIENTE			
Deudas a Largo Plazo	22	0.00	0.00
Beneficios Sociales y Oblig. Prev.	23	0.00	0.00
Ingresos Diferidos	24	0.00	0.00
Otras Cuentas del Pasivo	25	0.00	0.00
Provisiones	26	0.00	0.00
TOTAL PASIVO NO CORRIENTE		0.00	0.00
TOTAL PASIVO		37,421,772.55	17,852,475.84
PATRIMONIO			
Hacienda Nacional	27	909,264,190.18	867,959,707.75
Hacienda Nacional Adicional	28	21,000,000.00	25,084,183.25
Reservas	29	0.00	0.00
Resultados Acumulados	30	(2,530,003.74)	(37,610,903.79)
TOTAL PATRIMONIO		927,734,186.44	855,432,987.21
TOTAL PASIVO Y PATRIMONIO		965,155,958.99	873,285,463.05
Cuentas de Orden	31	349,856,914.47	216,838,907.46


CONTADOR GENERAL
CSC. ELIAS QUILICHE JUMBO
MAT. N. Contador General


DIRECTOR GENERAL DE
Ing. Luis Montes Bazalar
ADMINISTRACION
Secretario Técnico

ESTADO DE GESTION
 Por los años terminados el 31 de diciembre de 2013 y 2012
 (EN NUEVOS SOLES)

SECTOR :36 TRANSPORTES Y COMUNICACIONES
 ENTIDAD :036 MINISTERIO DE TRANSPORTES Y COMUNICACIONES
 EJECUTORA :014 FONDO DE INVERSION EN TELECOMUNICACIONES - FTTEL [001260]

	2013	2012
INGRESOS		
Ingresos Tributarios Netos	137,475,507.65	129,522,364.19
Ingresos No Tributarios	925.82	1,662.30
Traspasos y Remesas Recibidas	1,006,855.98	0.00
Donaciones y Transferencias Recibidas	2,000.00	0.00
TOTAL INGRESOS	138,485,289.45	129,524,026.49
COSTOS Y GASTOS		
Costo de Ventas	0.00	0.00
Gastos en Bienes y Servicios	(20,654,217.14)	(7,260,508.20)
Gastos de Personal	0.00	0.00
Gastos por Pens.Prest.y Asistencia Social	0.00	0.00
Donaciones y Transferencias Otorgadas	0.00	0.00
Traspasos y Remesas Otorgadas	0.00	0.00
Estimaciones y Provisiones del Ejercicio	(6,198,895.38)	(8,727,500.64)
TOTAL COSTOS Y GASTOS	(26,853,112.52)	(15,988,008.84)
RESULTADO DE OPERACION	111,632,176.93	113,536,017.65
OTROS INGRESOS Y GASTOS		
Ingresos Financieros	41,868,247.15	34,296,771.52
Gastos Financieros	(772,298.39)	(8,299,730.21)
Otros Ingresos	12,182,195.21	26,223,132.00
Otros Gastos	(113,609,121.67)	(149,535,891.78)
TOTAL OTROS INGRESOS Y GASTOS	(60,330,977.70)	(97,315,718.47)
RESULTADO DEL EJERCICIO SUPERAVIT (DEFICIT)	51,301,199.23	16,220,299.18

COMPTADOR GENERAL
 MAT. N°

C.P.C. ELIAS QUILICHE JUMBO

DIRECTOR GENERAL DE
 ADMINISTRACION:
 Ing. LUIS MOYTES Bazalar

Secretario Técnico


- Las Notas formen parte integrante de los Estados financieros en Telecomunicaciones
 MAT. CCP.L N° 16807
 Fondo de Inversión en Telecomunicaciones

ESTADO DE CAMBIOS EN EL PATRIMONIO NETO
 Por los años terminados el 31 de diciembre de 2013 y 2012
 (EN NUEVOS SOLES)


EF-3

SECTOR :36 TRANSPORTES Y COMUNICACIONES
 ENTIDAD :036 MINISTERIO DE TRANSPORTES Y COMUNICACIONES
 EJECUTORA :011 FONDO DE INVERSION EN TELECOMUNICACIONES - FITEL [001260]

CONCEPTOS	HACIENDA NACIONAL	HACIENDA NAC. ADICIONAL	RESERVAS	RESULTADOS ACUMULADOS	TOTAL
SALDOS AL 31 DE DICIEMBRE DE 2011	942,791,167.21	(114,460,805.54)	0.00	39,629,346.08	867,959,707.75
Ajuste de Ejercicios Anteriores	0.00	0.00	0.00	(53,831,202.97)	(53,831,202.97)
Trasposos y Remesas del Tesoro Público	0.00	0.00	0.00	0.00	0.00
Trasposos y Remesas de Otras Entidades	0.00	0.00	0.00	0.00	0.00
Trasposos de Documentos	0.00	0.00	0.00	0.00	0.00
Otras Operaciones Patrimoniales	0.00	25,084,183.25	0.00	0.00	25,084,183.25
Superávit (Déficit) del Ejercicio	0.00	0.00	0.00	16,220,299.18	16,220,299.18
Traslados entre Cuentas Patrimoniales	(74,831,459.46)	114,460,805.54	0.00	(39,629,346.08)	0.00
Traslado de Saldos por Fusión, Extinción, Adscripción	0.00	0.00	0.00	0.00	0.00
SALDOS AL 31 DE DICIEMBRE DE 2012	867,959,707.75	25,084,183.25	0.00	(37,610,903.79)	855,432,987.21
Ajuste de Ejercicios Anteriores	0.00	0.00	0.00	0.00	0.00
Trasposos y Remesas del Tesoro Público	0.00	0.00	0.00	0.00	0.00
Trasposos y Remesas de Otras Entidades	0.00	0.00	0.00	0.00	0.00
Trasposos de Documentos	0.00	0.00	0.00	0.00	0.00
Otras Operaciones Patrimoniales (Nota)	0.00	21,000,000.00	0.00	0.00	21,000,000.00
Superávit (Déficit) del Ejercicio	0.00	0.00	0.00	51,301,199.23	51,301,199.23
Traslados entre Cuentas Patrimoniales	41,304,482.43	(25,084,183.25)	0.00	(16,220,299.18)	0.00
Traslado de Saldos por Fusión, Extinción, Adscripción	0.00	0.00	0.00	0.00	0.00
SALDOS AL 31 DE DICIEMBRE DE 2013	909,264,190.18	21,000,000.00	0.00	(2,530,003.74)	927,734,186.44


 CONTADOR GENERAL
 MAT. N°

C.P.C. ELIAS QUILICHE JUMBO
 Contador General
 MAT. CCPL N° 16807
 Fondo de Inversión en Telecomunicaciones


 DIRECTOR GENERAL
 DE ADMINISTRACIÓN

 Ing. Luis Montes Bazalar
 Secretario Técnico
 Fondo de Inversión en Telecomunicaciones

- Las Notas deben ser explicativas.

ESTADO DE FLUJOS DE EFECTIVO
 (EN NUEVOS SOLES)
 Por los años terminados el 31 de diciembre de 2013 y 2012

EF-4

SECTOR :36 TRANSPORTES Y COMUNICACIONES
 ENTIDAD :036 MINISTERIO DE TRANSPORTES Y COMUNICACIONES
 EJECUTORA :011 FONDO DE INVERSION EN TELECOMUNICACIONES - FTTEL [001260]

CONCEPTOS	2013	2012
A.- ACTIVIDADES DE OPERACION		
Cobranza de Impuestos, Contribuciones y Derechos Administrativos (Nota)	0.00	0.00
Cobranza de Aportes por regulación	137,435,382.65	94,822,964.32
Cobranza de Venta de Bienes y Servicios y Renta de la Propiedad	925.82	1,755.40
Donaciones y Transferencias Corrientes Recibidas (Nota)	0.00	0.00
Traspasos y Remesas Corrientes Recibidas del Tesoro Público	0.00	0.00
Otros (Nota)	179,270,585.72	21,939,530.64
MENOS		
Pago a Proveedores de Bienes y Servicios (Nota)	(18,871,969.06)	(7,987,677.77)
Pago de Remuneraciones y Obligaciones Sociales	0.00	0.00
Pago de Otras Retribuciones y Complementarias	0.00	0.00
Pago de Pensiones y Otros Beneficios	0.00	0.00
Pago por Prestaciones y Asistencia Social	0.00	0.00
Donaciones y Transferencias Corrientes Otorgadas (Nota)	0.00	0.00
Traspasos y Remesas Corriente Entregadas del Tesoro Público	0.00	0.00
Otros (Nota)	(71,411,669.85)	(2,073,675.93)
AUMENTO (DISMINUCION) DEL EFECTIVO Y EQUIVALENTE DE EFECTIVO PROVENIENTE DE ACTIVIDAD DE OPERACIÓN	226,423,255.28	106,802,896.66
B.- ACTIVIDADES DE INVERSION		
Cobranza por Venta de Vehículos, Maquinarias y Otros	0.00	0.00
Cobranza por Venta de Edificios y Activos No Productivos (Nota)	0.00	0.00
Cobranza por Venta de Otras Cuentas del Activo (Nota)	0.00	0.00
Otros (Nota)	0.00	296,796.10
MENOS		
Pago por Compra de Vehículos, Maquinarias y Otros	(535,533.49)	(3,810,111.01)
Pago por Compra de Edificios y Activos No Productivos (Nota)	0.00	0.00
Pago por Construcciones en Curso (Nota)	0.00	0.00
Pago por Compra de Otras Cuentas del Activo (Nota)	(15,189.76)	(100,947,411.36)
Otros (Nota)	(100,457,061.55)	(5,000.50)
AUMENTO (DISMINUCION) DEL EFECTIVO Y EQUIVALENTE DE EFECTIVO PROVENIENTE DE ACTIVIDAD DE INVERSION	(101,007,784.80)	(104,465,726.77)
C.- ACTIVIDADES DE FINANCIAMIENTO		
Donaciones y Transferencias de Capital Recibidas (Nota)	0.00	0.00
Traspasos y Remesas de Capital Recibidas del Tesoro Público	1,006,855.98	0.00
Cobranza por Colocaciones de Valores y Otros Documentos (Nota)	0.00	0.00
Endeudamiento Interno y/o Externo (Nota)	0.00	0.00
Otros (Nota)	28,876,647.29	25,084,183.25
MENOS		
Donaciones y Transferencias de Capital Entregadas (Nota)	0.00	0.00
Traspasos y Remesas de Capital Entregadas al Tesoro Público	0.00	0.00
Amortización, Intereses, Comisiones y Otros Gastos de la Deuda (Nota)	0.00	0.00
Otros (Nota)	0.00	0.00
Traslado de Saldos por Fusión, Extinción, Adscripción	0.00	0.00
AUMENTO (DISMINUCION) DEL EFECTIVO Y EQUIVALENTE DE EFECTIVO PROVENIENTE DE ACTIVIDAD DE FINANCIAMIENTO	29,885,503.27	25,084,183.25
D.- AUMENTO (DISMINUCION) DEL EFECTIVO Y EQUIVALENTE DE EFECTIVO E.- SALDO EFECTIVO Y EQUIVALENTE DE EFECTIVO AL INICIO DEL EJERCICIO F.- SALDO EFECTIVO Y EQUIVALENTE DE EFECTIVO AL FINALIZAR EL EJERCICIO		
	155,300,973.75	27,421,353.14
	295,452,308.14	268,030,955.00
	450,753,281.89	295,452,308.14

CEG. ELIAS DONALDE JUMBO
 DIRECTOR GENERAL
 MAT. 1211116607
 Fondo de Inversión en Telecomunicaciones

Ing. DIRS. VARGAS SENEGAR
 DE ADMINISTRACION
 Fondo de Inversión en Telecomunicaciones

ESTADO DE EJECUCIÓN DEL PRESUPUESTO DE INGRESOS Y GASTOS
EJERCICIO 2013
 (EN NUEVOS SOLES)


SECTOR : 36 TRANSPORTES Y COMUNICACIONES
 ENTIDAD : 036 MINISTERIO DE TRANSPORTES Y COMUNICACIONES
 EJECUTORA : 011 FONDO DE INVERSION EN TELECOMUNICACIONES - FITEL [001260]

EP-1

RECURSOS PÚBLICOS	EJECUCIÓN INGRESOS	GASTOS PÚBLICOS	EJECUCIÓN GASTOS
2 RECURSOS DIRECTAMENTE RECAUDADOS		2 RECURSOS DIRECTAMENTE RECAUDADOS	
09 RECURSOS DIRECTAMENTE RECAUDADOS	899,846,254.60	09 RECURSOS DIRECTAMENTE RECAUDADOS	92,597,128.06
INGRESOS CORRIENTES	198,469,119.51	GASTOS CORRIENTES	38,975,077.87
1.1 IMPUESTOS Y CONTRIBUCIONES OBLIGATORIAS	137,132,420.33	2.3 BIENES Y SERVICIOS	19,608,069.02
1.3 VENTA DE BIENES Y SERVICIOS Y DERECHOS ADMINISTRATIVOS	938.18	2.5 OTROS GASTOS	19,367,008.85
1.5 OTROS INGRESOS	61,335,761.00	GASTOS DE CAPITAL	53,622,060.19
FINANCIAMIENTO	701,377,135.09	2.5 OTROS GASTOS	50,215,200.00
1.9 SALDOS DE BALANCE	701,377,135.09	2.6 ADQUISICION DE ACTIVOS NO FINANCIEROS	3,406,850.19
TOTAL RECURSOS DIRECTAMENTE RECAUDADOS	899,846,254.60	TOTAL RECURSOS DIRECTAMENTE RECAUDADOS	92,597,128.06
5 RECURSOS DETERMINADOS		5 RECURSOS DETERMINADOS	
18 CANON Y SOBRECANON, REGALIAS, RENTA DE ADUANAS Y PARTICIPACIONES	12,577,258.00	18 CANON Y SOBRECANON, REGALIAS, RENTA DE ADUANAS Y PARTICIPACIONES	1,016,223.98
TRANSFERENCIAS	12,577,258.00	GASTOS DE CAPITAL	1,016,223.98
1.4 DONACIONES Y TRANSFERENCIAS	12,577,258.00	2.6 ADQUISICION DE ACTIVOS NO FINANCIEROS	1,016,223.98
TOTAL RECURSOS DETERMINADOS	12,577,258.00	TOTAL RECURSOS DETERMINADOS	1,016,223.98
TOTAL GENERAL	912,423,512.60	TOTAL GENERAL	93,613,352.04

Las Fuentes de Financiamiento y los conceptos del ingreso se adecuarán a los clasificadores vigentes para el periodo.

- * De Fondos Públicos
- ** Bonos Soberanos


 CONTADOR GENERAL
 MAT. N°

C.P.C. ELIAS QUILICHE JUMBO
 Contador General
 MAT. CCPL N° 16807
 Fondo de Inversión en Telecomunicaciones


 DIRECTOR GENERAL
 DE ADMINISTRACIÓN

.....
 Ing. Luis Montes Bazalar
 Secretario Técnico
 Fondo de Inversión en Telecomunicaciones

ESTADO DE EJECUCIÓN DEL PRESUPUESTO DE INGRESOS Y GASTOS
EJERCICIO 2013
 (EN NUEVOS SOLES)

SECTOR : 36 TRANSPORTES Y COMUNICACIONES
 ENTIDAD : 036 MINISTERIO DE TRANSPORTES Y COMUNICACIONES
 EJECUTORA : 011 FONDO DE INVERSION EN TELECOMUNICACIONES - FITEL [001260]


Por Tipo de Recurso

RECURSOS PÚBLICOS	EJECUCIÓN INGRESOS	GASTOS PÚBLICOS	EJECUCIÓN GASTOS
5 RECURSOS DETERMINADOS	12,577,258.00	5 RECURSOS DETERMINADOS	1,016,223.98
18 CANON Y SOBRECANON, REGALIAS, RENTA DE ADUANAS Y PARTICIPACIONES	12,577,258.00	18 CANON Y SOBRECANON, REGALIAS, RENTA DE ADUANAS Y PARTICIPACIONES	1,016,223.98
0 CANON	12,577,258.00		
TRANSFERENCIAS	12,577,258.00		
1.4 DONACIONES Y TRANSFERENCIAS	12,577,258.00		
1.4.2 3.1 5 DE FONDOS PUBLICOS	12,577,258.00		
		15 SUB CUENTA - PARTICIPACIONES FONDO "FONIE"	1,016,223.98
		GASTOS DE CAPITAL	1,016,223.98
		2.6 ADQUISICION DE ACTIVOS NO FINANCIEROS	1,016,223.98
		2.6.8 1.2 1 ESTUDIO DE PREINVERSION	1,016,223.98
TOTAL RECURSOS DETERMINADOS	12,577,258.00	TOTAL RECURSOS DETERMINADOS	1,016,223.98
TOTAL GENERAL	12,577,258.00	TOTAL GENERAL	1,016,223.98

Las Fuentes de Financiamiento y los conceptos del ingreso se adecuarán a los clasificadores vigentes para el periodo.

* De Fondos Públicos

** Bonos Soberanos


 CONTADOR GENERAL
 MAT. N°

C.P.C. ELIAS QUILICHE JUMBO
 Contador General
 MAT. CCPL N° 16807
 Fondo de Inversión en Telecomunicaciones


 DIRECTOR GENERAL
 DE ADMINISTRACIÓN

.....
Ing. Luis Montes Bazalar
 Secretario Técnico
 Fondo de Inversión en Telecomunicaciones

ESTADO DE EJECUCIÓN DEL PRESUPUESTO DE INGRESOS Y GASTOS
EJERCICIO 2013
(EN NUEVOS SOLES)


SECTOR : 36 TRANSPORTES Y COMUNICACIONES
ENTIDAD : 036 MINISTERIO DE TRANSPORTES Y COMUNICACIONES
EJECUTORA : 011 FONDO DE INVERSION EN TELECOMUNICACIONES - FITEL [001260]


Anexo por Tipo de Financiamiento y Tipo de Recurso

RECURSOS PÚBLICOS	EJECUCIÓN INGRESOS	GASTOS PÚBLICOS	EJECUCIÓN GASTOS
TOTAL GENERAL		TOTAL GENERAL	

Las Fuentes de Financiamiento y los conceptos del ingreso se adecuarán a los clasificadores vigentes para el periodo.

- * De Fondos Públicos
- ** Bonos Soberanos


CONTADOR GENERAL
MAT. N°
C.P.C. ELIAS QUILICHE JUMBO
Contador General
MAT. CCPL N° 16807
Fondo de Inversión en Telecomunicaciones


DIRECTOR GENERAL
DE ADMINISTRACIÓN
.....
Ing. Luis Montes Bazalar
Secretario Técnico
Fondo de Inversión en Telecomunicaciones